



NOEBV



**Badminton
Niederösterreich**

www.badminton-noe.at

Tournamentsoftware Account anlegen

Für Spieler mit ÖBV-Spiellizenz und Spieler ohne ÖBV-Spiellizenz

Martin Wallenböck

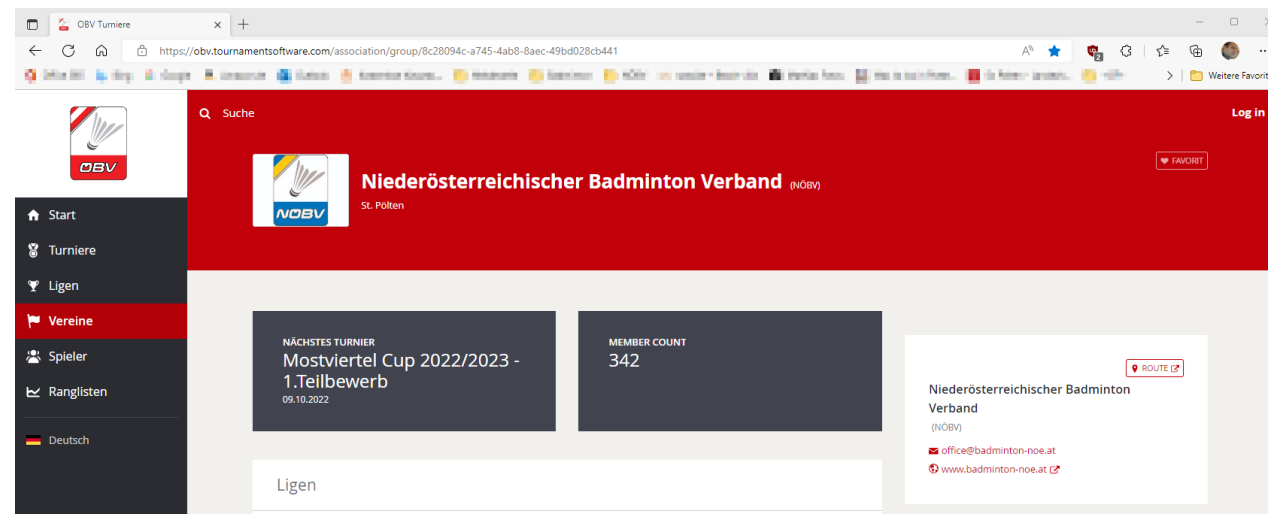
03.08.2022



Einleitung

Um an Turnieren teilnehmen zu können ist eine **online-Nennung** erforderlich die meist vom **Spieler selbst** durchzuführen ist.

Diese Nennung erfolgt über den Ergebnisdienst:
obv.tournamentsoftware.com




Einleitung


Jeder Spieler muss **einmalig** einen Account anlegen, dabei ist zu unterscheiden ob ein Spieler eine ÖBV-Spiellizenz hat, oder nicht.

Es gibt dafür unterschiedliche Links zur Erstellung eines Accounts:

Spieler mit ÖBV-Spiellizenz:



Spieler ohne ÖBV-Spiellizenz:



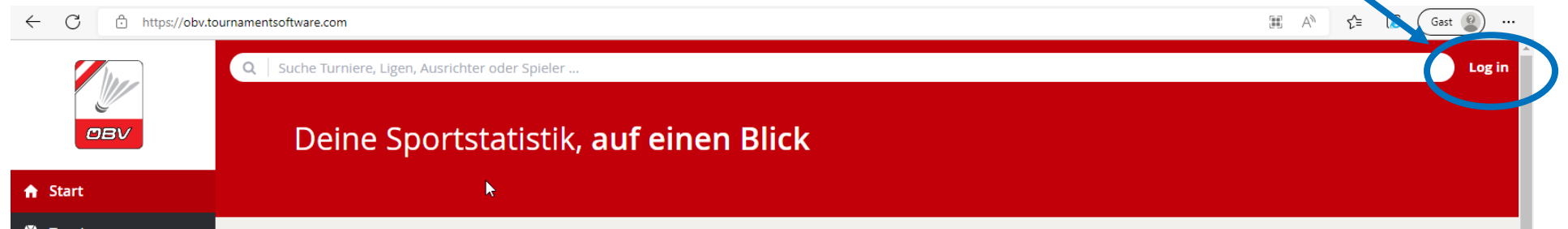


Anlage Spieler mit ÖBV-Spiellizenz



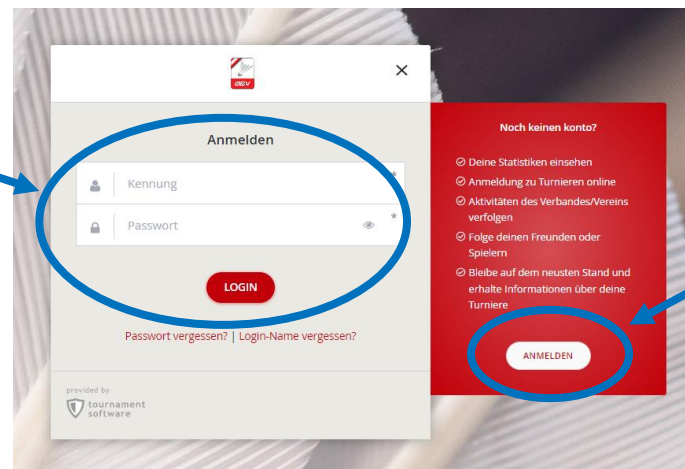
Anlage Spieler mit ÖBV-Spiellizenz

Auf der Webseite obv.tournamentsoftware.com ist rechts oben der Login-Link



Hier meldet man sich links mit einem **bestehenden Account** an

[Direktlink Login](#)



oder man kann rechts einen **neuen Account** anlegen

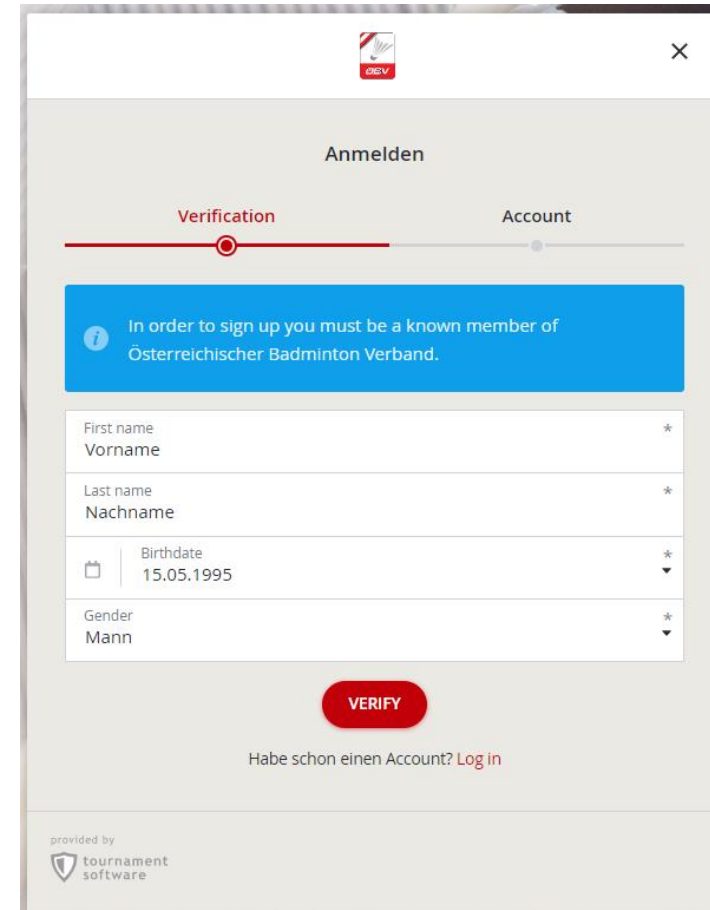
[Direktlink Anlage](#)

Anlage Spieler mit ÖBV-Spiellizenz

Es sind hier nun die **Spielerdaten einzugeben.**

Es muss sich um Daten eines Spielers handeln der beim ÖBV in der Mitglieder-Datenbank ist.

Nur Spieler mit **gültiger ÖBV-Spiellizenz** sind in dieser Datenbank enthalten. Die Anlage und Verwaltung macht jeder Verein selbständig.

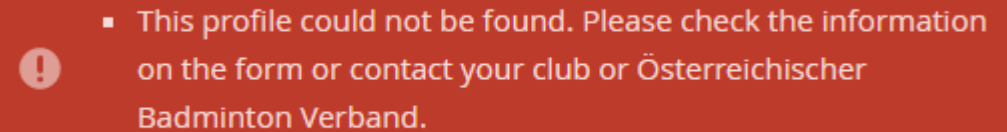
A screenshot of a web registration form for the ÖBV. The form is titled 'Anmelden' and has a progress bar with 'Verification' and 'Account' stages. A blue message box states: 'In order to sign up you must be a known member of Österreichischer Badminton Verband.' Below this are input fields for 'First name / Vorname', 'Last name / Nachname', 'Birthdate' (with a calendar icon and the value '15.05.1995'), and 'Gender' (with a dropdown menu showing 'Mann'). A red 'VERIFY' button is at the bottom, followed by the text 'Habe schon einen Account? [Log in](#)'. The footer includes 'provided by tournament software'.

Anlage Spieler mit ÖBV-Spiellizenz

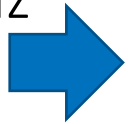
Wenn ein Spieler nicht in der Datenbank enthalten ist, erscheint diese Fehlermeldung.

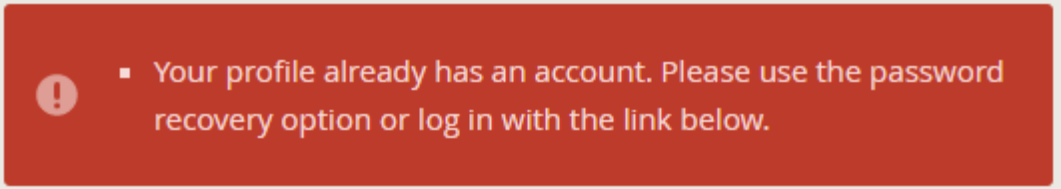
Es ist mit dem Verein oder dem ÖBV Rücksprache zu halten um den Status der ÖBV-Spiellizenz abzuklären.

Gibt es für diesen Spieler bereits einen Account, ist diese Fehlermeldung zu sehen.

- 
- A red rectangular box with a white border containing an error message. On the left side, there is a white exclamation mark inside a red circle. To the right of the icon is a list item.
- This profile could not be found. Please check the information on the form or contact your club or Österreichischer Badminton Verband.

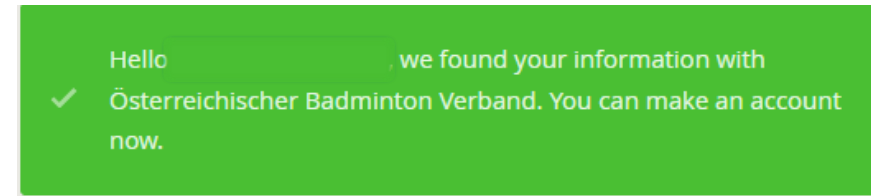
Ist es richtig dass der Spieler keine gültige ÖBV-Spiellizenz hat, so ist die Anlage für Spieler ohne ÖBV-Spiellizenz durchzuführen.



- 
- A red rectangular box with a white border containing an error message. On the left side, there is a white exclamation mark inside a red circle. To the right of the icon is a list item.
- Your profile already has an account. Please use the password recovery option or log in with the link below.

Anlage Spieler mit ÖBV-Spiellizenz

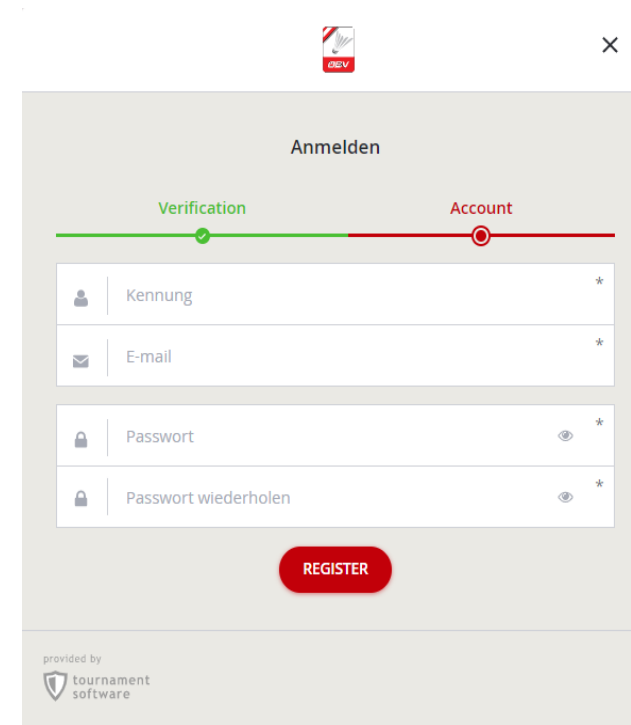
Wenn der Spieler in der Datenbank gefunden wird, wird diese Meldung angezeigt.



Es ist hier ein Benutzername (Kennung), die Mailadresse und ein Kennwort anzugeben.

Abschließen mit dem Button „REGISTER“

Nachdem Sie Ihren Zugang eingerichtet haben, erhalten Sie eine Bestätigungsmail. Um Ihren Zugang zu aktivieren müssen Sie auf den Link in der Bestätigungsmail klicken. Bitte überprüfen Sie nochmals Ihre Email-Adresse um sicherzustellen das alles richtig ist.



Anmelden

Verification Account

Kennung *

E-mail *

Passwort *

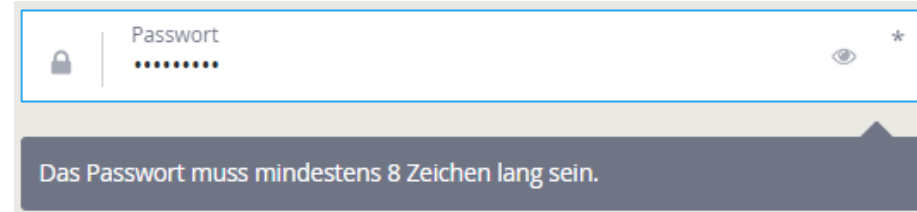
Passwort wiederholen *

REGISTER

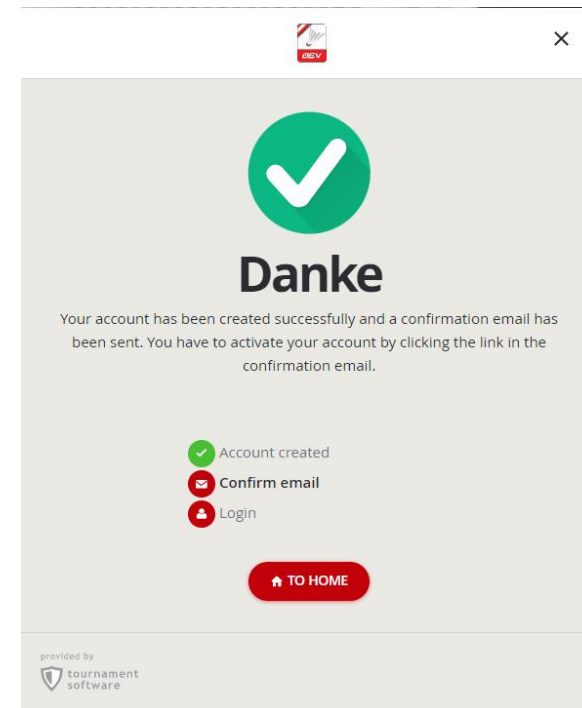
provided by tournament software

Anlage Spieler mit ÖBV-Spiellizenz

Das Passwort muss den Sicherheitsanforderungen entsprechen.

A screenshot of a password input field. The field is labeled 'Passwort' and contains eight dots. To the right of the field are icons for a lock, an eye, and an asterisk. Below the field, a dark grey error message reads: 'Das Passwort muss mindestens 8 Zeichen lang sein.'

War die Anlage erfolgreich, bekommt man diese Erfolgsmeldung.

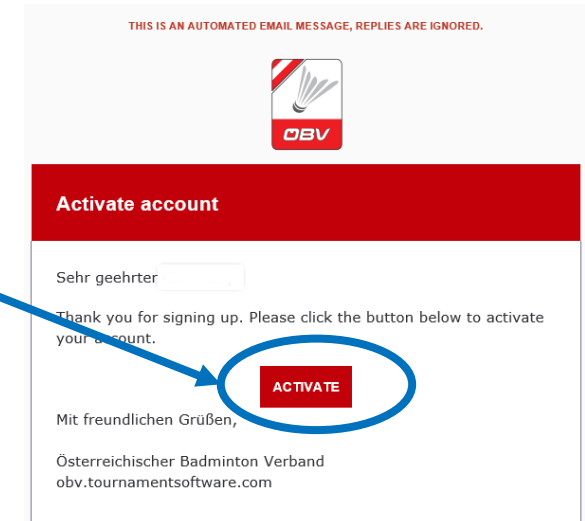


Es wird nun ein Mail zugestellt mit einem Verifizierungslink zur Bestätigung der Mailadresse.


Anlage Spieler mit ÖBV-Spiellizenz

Im Mail muss dann auf den Aktivierungslink geklickt werden.

Tournamentsoftware.com
Activate account
You have created an account. This is an automated



Es wird der Webbrowser geöffnet und das Konto bestätigt.



Das Konto kann nun verwendet werden. Es sollten jedoch noch die Daten im Profil vervollständigt werden.



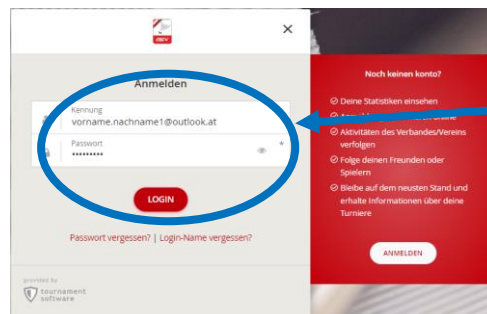
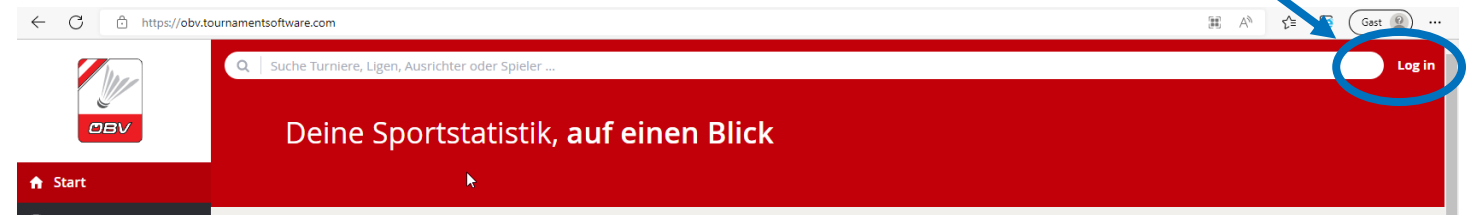
Profil Spieler mit ÖBV-Spiellizenz



Profil Spieler mit ÖBV-Spiellizenz

Die Profilinformationen sollten nach dem Anlegen des Accounts vervollständigt werden.

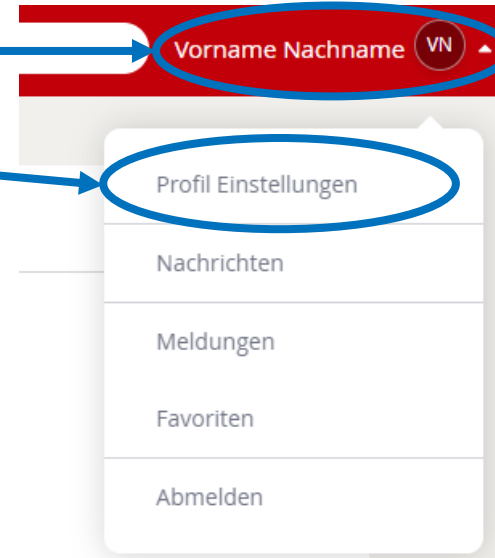
Auf der Webseite obv.tournamentsoftware.com ist rechts oben der Login-Link



Hier mit den Zugangsdaten einloggen

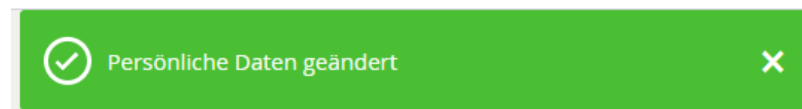
Profil Spieler mit ÖBV-Spiellizenz

Rechts oben auf das Profil klicken und die Profileinstellungen auswählen



Folgende Informationen sollten gefüllt werden:

- Geburtsdatum
- Geschlecht
- Mailadresse
- Mobilnummer (optional)
- SpielerID
- Verein
- Player level

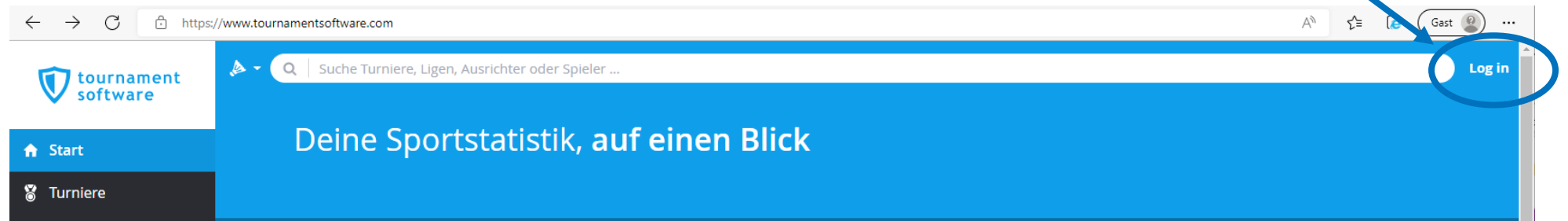


Anlage Spieler ohne ÖBV-Spiellizenz



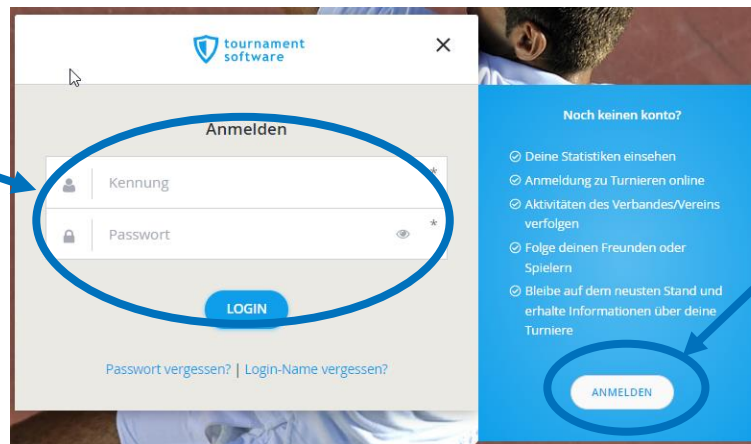
Anlage Spieler ohne ÖBV-Spiellizenz

Auf der Webseite www.tournamentsoftware.com ist rechts oben der Login-Link



Hier meldet man sich links mit einem **bestehenden Account** an

[Direktlink Login](#)



oder man kann rechts einen **neuen Account** anlegen

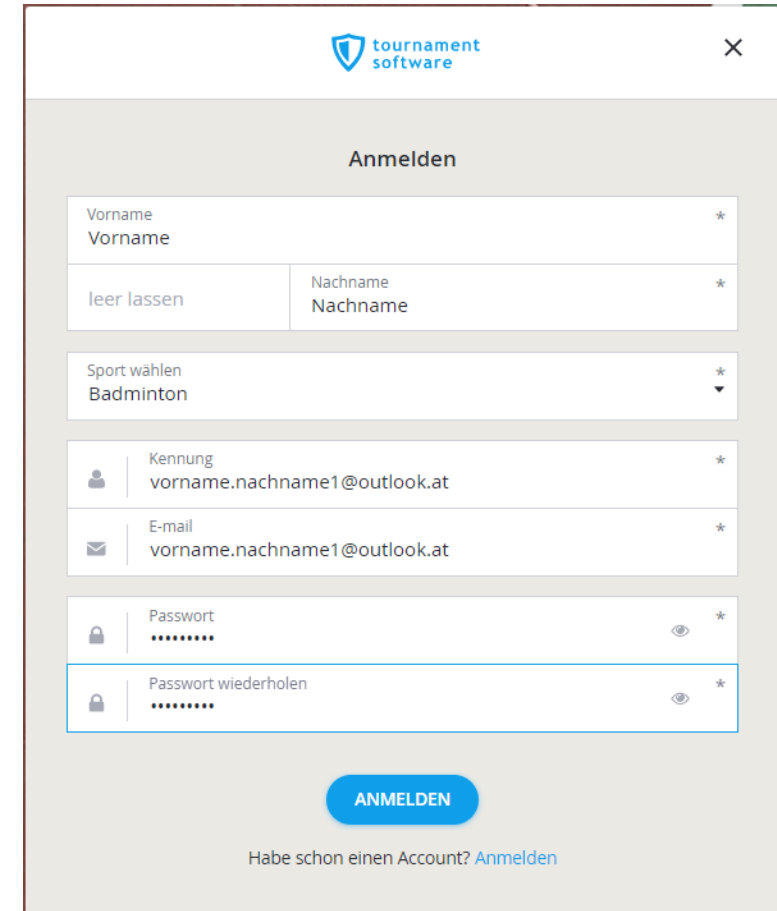
[Direktlink Anlage](#)

Anlage Spieler ohne ÖBV-Spiellizenz

Es sind hier nun die Spielerdaten sowie die richtige Sportart einzugeben.

Es ist hier ein Benutzername (Kennung), die Mailadresse und ein Kennwort anzugeben.

Spieler mit **gültiger ÖBV-Spiellizenz** sollten hier keinen Account anlegen – es ist der Abschnitt Anlage Spieler mit ÖBV-Spiellizenz anzuwenden.




The screenshot shows a registration form titled "Anmelden" (Register) from "tournament software". The form includes the following fields:

- Vorname (First name) *
- Nachname (Last name) *
- Sport wählen (Sport selection) * (Dropdown menu showing "Badminton")
- Kennung (Username) * (Example: vorname.nachname1@outlook.at)
- E-mail * (Example: vorname.nachname1@outlook.at)
- Passwort (Password) *
- Passwort wiederholen (Repeat password) *

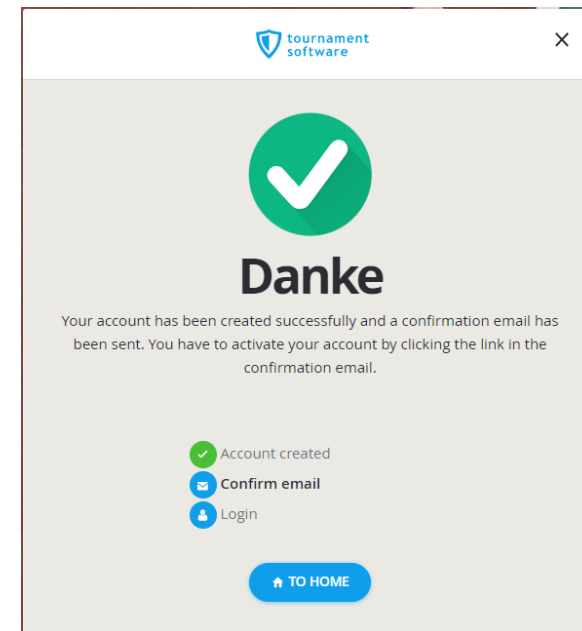
At the bottom, there is a blue "ANMELDEN" button and a link: "Habe schon einen Account? [Anmelden](#)".

Anlage Spieler ohne ÖBV-Spiellizenz

Das Passwort muss den Sicherheitsanforderungen entsprechen.

A screenshot of a password input field. The field is labeled 'Passwort' and contains a series of dots. To the right of the field are an eye icon and an asterisk. Below the field, a dark grey error message reads: 'Das Passwort muss mindestens 8 Zeichen lang sein.'

War die Anlage erfolgreich, bekommt man diese Erfolgsmeldung.

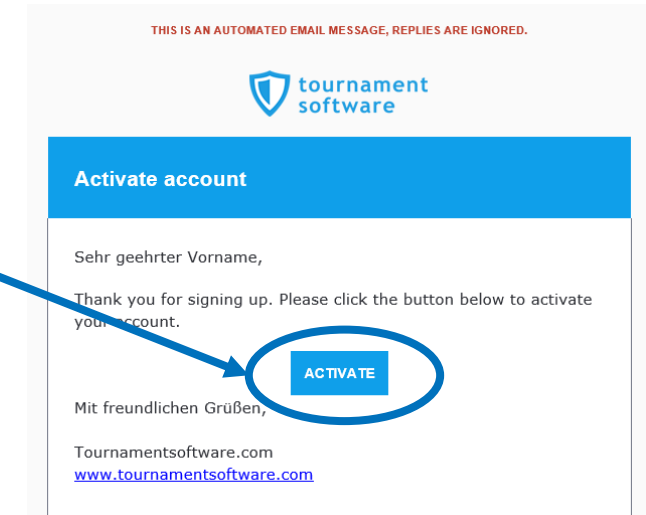


Es wird nun ein Mail zugestellt mit einem Verifizierungslink zur Bestätigung der Mailadresse.


Anlage Spieler ohne ÖBV-Spiellizenz

Im Mail muss dann auf den Aktivierungslink geklickt werden.

Tournamentsoftware.com
Activate account
You have created an account. This is an automated



Es wird der Webbrowser geöffnet und das Konto bestätigt.



Das Konto kann nun verwendet werden. Es sollten jedoch noch die Daten im Profil vervollständigt werden.



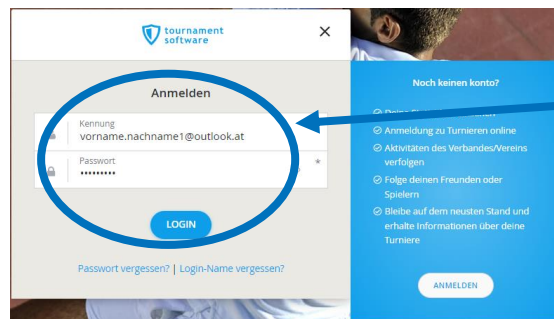
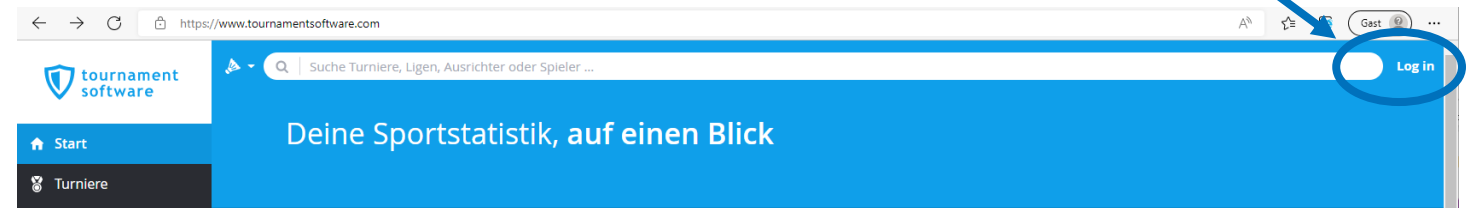
Profil Spieler ohne ÖBV-Spiellizenz



Profil Spieler ohne ÖBV-Spiellizenz

Die Profilinformationen sollten nach dem Anlegen des Accounts vervollständigt werden.

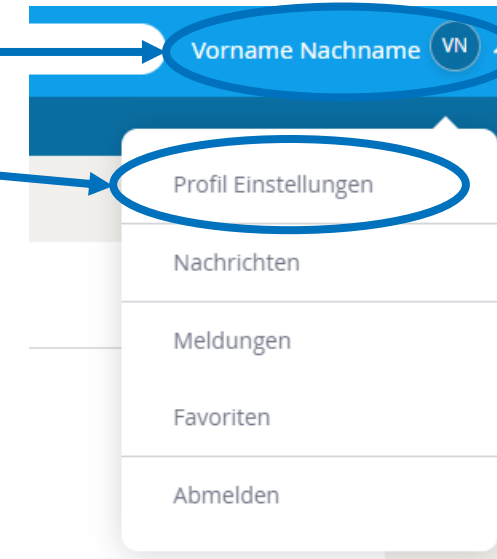
Auf der Webseite www.tournamentsoftware.com ist **rechts oben** der Login-Link



Hier mit den Zugangsdaten einloggen

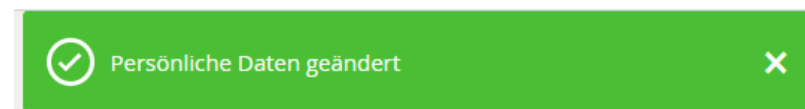
Profil Spieler ohne ÖBV-Spiellizenz

Rechts oben auf das Profil klicken und die Profileinstellungen auswählen



Folgende Informationen sollten gefüllt werden:

- Geburtsdatum
- Geschlecht
- Mailadresse
- Mobilnummer (optional)
- SpielerID
- Verein
- Player level





www.badminton-noe.at

Wir wünschen gutes Gelingen!

Martin Wallenböck

NÖBV Schriftführer

martin.wallenboeck@badminton-noe.at